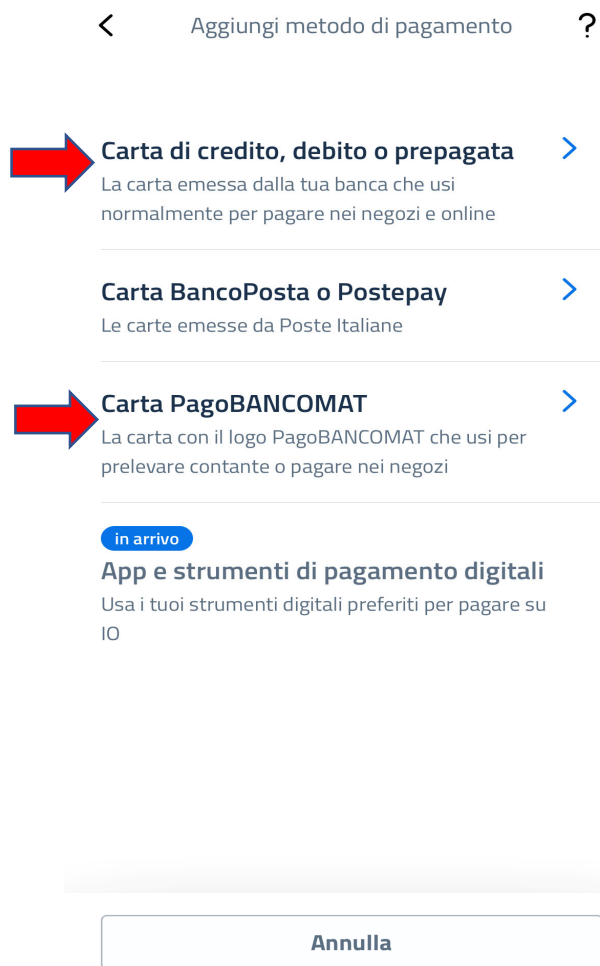


# Istruzioni per associare carte e attivare Satispay al Cashback di Stato

L'App IO permette di aderire al cashback di stato, associando i metodi di pagamento dell'utente. Per registrarsi serve SPID (Sistema Pubblico di Identità Digitale) o una carta di identità elettronica (CNS) e il relativo pin ricevuto con la sua consegna.



Aperto l'APP IO, bisogna andare sul menù "Portafoglio" e selezionare il circuito desiderato. Ricordiamo che le nostre carte di debito hanno due circuiti: Pagobancomat e circuito internazionale (Maestro o Vpay); quindi è possibile associarli entrambi, sui due differenti menù.

Per quanto riguarda le carte di credito/debito/prepagate vengono richiesti i dati della carta per poterla associare. Per il Pagobancomat la procedura riconosce direttamente le carte associate all'utente.

### CARTA DI CREDITO/DEBITO/PREPAGATA

09:07 4G

< Dati carta ?

Titolare



Numero della carta

0000 0000 0000 0000

Data di scadenza

mm/aa

Codice di sicurezza

...

Carte accettate



Indietro

Continua

### CARTA PAGOBANCOMAT

< Aggiungi PagoBANCOMAT ?

**Se vuoi, puoi indicare la banca** su cui hai un carta PagoBANCOMAT attiva. Altrimenti cercheremo tutte le carta associate a te: proseguendo accetti l'[informativa sul trattamento dei dati personali](#)

Denominazione della banca



Annulla

Continua

Nello spazio denominazione banca, non è ancora presente la nuova Banca delle Terre Venete ma vengono invece visualizzate le due banche di fusione.


**E' sufficiente lasciare in bianco il campo di ricerca perché il sistema trovi comunque tutte le carte associate all'utente.**

Anche nel caso di presenza di più rapporti, il sistema visualizza e propone l'attivazione di tutte le carte.

Aggiungi PagoBancomat ?

## Vuoi aggiungere questa carta?

Carta PagoBancomat 1 di 2



! Se non trovi tutte le carte che possiedi, prova ad aggiungere quella mancante in un secondo momento, selezionando la Banca presso cui hai il tuo conto corrente.

Salta **Aggiungi**

Aggiungi carta PagoBANCOMAT ?

## Vuoi attivare il Cashback?


Attiva il Cashback sui metodi salvati nel tuo portafoglio per iniziare a collezionare le transazioni valide.

 C.R.A. DI BRENDOLA CREDIT...

 C.R.A. DI BRENDOLA CREDIT...

Se preferisci, puoi attivare il Cashback su questi metodi anche in un secondo momento.

Non ora, grazie **Continua**



### Carta PagoBANCOMAT

! Le carte PagoBANCOMAT **non consentono di pagare tramite IO**, ma solo presso i punti fisici (POS).

#### La tua carta ha più di un logo?



Se su questa carta è presente anche il logo di un altro circuito (Maestro, Visa, Mastercard, etc.), aggiungila al portafoglio anche come **carta di debito (o credito)**. In questo modo potrai collezionare correttamente le transazioni ai fini del Cashback ed effettuare pagamenti su IO.

[Aggiungi Carta di Debito/Credito](#)



#### Funzioni Disponibili

##### Cashback

Ottieni un rimborso quando paghi nei negozi con questo metodo



! Le carte PagoBANCOMAT **non consentono di pagare tramite IO**, ma solo presso i punti fisici (POS).

#### La tua carta ha più di un logo?



Se su questa carta è presente anche il logo di un altro circuito (Maestro, Visa, Mastercard, etc.), aggiungila al portafoglio anche come **carta di debito (o credito)**. In questo modo potrai collezionare correttamente le transazioni ai fini

A questo punto il processo è concluso.

Per quanto riguarda Satispay invece, l'adesione del CB di Stato avviene direttamente in APP. Bisogna verificare di avere l'app aggiornata, entrare nel menù servizi e trovare l'apposita sezione "Cashback di stato" e procedere all'attivazione.

